

## ACCESSOIRES

- ✓ Kit autoalimentation 20 litres
- ✓ Socle vide
- ✓ Socle équipé (bac eaux usées + bac à marcs)
- ✓ Rehausse pour socle
- ✓ Kit master-slave (Brio3/Snakky)



Possibilité de mise en batterie avec Snakky ou Snakky SL en utilisant le kit rehausse ou bien directement avec MiniSnakky.

L259F01

### CARACTERISTIQUES

Hauteur	760 mm
Encombrement capot supérieur ouvert	1030 mm
Largeur	540 mm
Profondeur	585 mm
Encombrement porte ouverte	1000 mm
Hauteur réceptacle gobelet	120 mm
Hauteur socle	800 mm
Poids	67 kg
Tension d'alimentation	230 V
Fréquence d'alimentation	50 Hz
Puissance installée	1,3 kW EX 2,4 kW IN
Pression du réseau avec branchement 3/4"	entre 0,5 et 8,5 bar
Bacs	6 EX / 7 IN
Touches de présélection	2
Sélections	12

### CAPACITES INDICATIVES

Gobelets (Ø 70-71 mm)	300*
Spatules (95/105 mm)	255
Sucre	2,2 kg
Café en grains	1,8 kg
Café soluble	0,6 kg
Lait	0,9 kg
Chocolat	2,3 kg
Thé	2,35 kg
Chaudière Espresso	0,3 L
Chaudière Instant	3,8 L
Bac à marc	260 pastilles
Bac à eaux usées	2,7 litres

\* 166 cc

### CONFIGURATIONS

CONFIGURATION	Version EXPRESSO	Version INSTANT (Sous réserve)
NBRE TOUCHES DE PRESELECTION	2	2
TYPLOGIE	Moins de sucre Plus de sucre	Moins de sucre Plus de sucre
Café espresso	☑	
Café instant court	☑	☑
Café instant court 2		☑
Café long espresso	☑	
Café instant long	☑	☑
Café instant long 2		☑
Café macchiato grains	☑	
Café au lait	☑	
Café instant au lait	☑	☑
Café instant au lait 2		☑
Cappuccino grains	☑	
Chocolat	☑	☑
Cappuccino instant	☑	☑
Cappuccino instant 2		☑
Thé citron	☑	☑
Chocolat + lait	☑	*
Macchiato instant	*	☑
Potage	*	☑
Macchiato instant 2		*
Lait	*	*
Chocolat + fort	*	*
Thé nature	*	*
Thé nature au lait	*	*
Thé froid	*	
Café frappé	*	
Choco froid	*	
Eau froide	*	
Poudre froide	*	
Café vanille		*
Thé menthe		*
Gobelet seul	*	*
Sans gobelet	*	

\*En alternative aux autres boissons de base

### CONSOMMATION

Version EXPRESSO	
Montée en température	33,8 Wh
Par heure de Stand-by	63,7 Wh
Version INSTANT	
Montée en température	265 Wh
Par heure de Stand-by	88 Wh



N&W Global Vending se réserve le droit d'apporter des modifications sans préavis.



**N&W GLOBAL VENDING S.p.A.**

5 rue Georges Pompidou  
ZA des Vingt Arpents  
F-77990 LE MESNIL AMELOT  
Tél. : + 33 (0) 1 60 54 68 88 Fax : + 33 (0) 1 60 54 68 89

**N&W GLOBAL VENDING S.p.A.**

Via Roma, 24  
24030 Valbrembo (BG) Italie  
Tél. +39 035 606111 - Fax +39 035 606465

www.nwglobalvending.com

# brio<sup>3</sup>

## L'évolution de l'espèce.

**brio<sup>3</sup>** : un nom gagnant associé à de nouvelles prestations dans des dimensions compactes. Capacité, technologie et flexibilité sont les mots clé de la **brio<sup>3</sup>**.

**CAPACITE** : 300 gobelets, jusqu'à 7 bacs de différentes capacités, bacs de récupération des déchets optimisés, l'ensemble de ces 3 fonctions mutuellement équilibré et cohérent.

**TECHNOLOGIE** : électronique 16 bit extrêmement flexible et complète, compatible avec Flash qui, grâce à un palm avec connexion RS232 ou l'Up-Key, permet de relever les statistiques en format EVA-DTS, le clonage de la configuration et la mise à jour du programme. Protocoles Executive et MDB. Groupe Café Z 3000 avec résistance chauffante et mixeur Necta : garantie de boissons d'excellente qualité.

**FLEXIBILITE** : connexion master-slave pour une mise en batterie avec Snakky ou Snakky SL avec sélections combinées et un seul système de paiement.





Bacs de différentes capacités



Display bleu à cristaux liquides 2 lignes pour 16 caractères



Facilité d'installation sur un socle grâce à de nouvelles prédispositions. Socle disponible en version standard (vide) ou équipée (avec réservoir eaux usées et bac de récupération des marcs). Possibilité de logement pour un lecteur de billets.



Compteur mécanique de série

5 touches associées aux fonctions d'entretien




Fermeture impossible du distributeur avec le capot ouvert



Charnière avec double articulation pour permettre une ouverture à 180° et donc un accès optimal à l'intérieur de la machine même en cas d'installation en batterie



Capacité des bacs de récupération des eaux usées et des marcs parfaitement équilibrée



Caisse à monnaie de grande capacité (environ 1100 pièces)



Compartiment protégé et pouvant être ouvert pour les systèmes de paiement. Monnayeur-rendeur ou valideur pouvant être installés simultanément avec le système cashless.